

Oprawa zwieszakowa/oprawa zasilająca pasmo świetlne - Dyfuzor mikropryzmatyczny - bezpośrednie/pośrednie

Korpus z blachy stalowej malowanej proszkowo, przekrój prostokątny; Kolor korpusu srebrnoszary/jasne aluminium RAL 9006; Bezpośredni/pośredni jednorodny rozsył światła do stanowisk pracy z monitorem zgodnie z normą DIN-EN 12464-1; eliminacja zjawiska oślenia przez mikroszybki pryzmatyczne wykonane w technice wielowarstwowej i zoptymalizowany odbłyśnik foliowy; Przyłącze elektryczne poprzez wbudowany przezroczysty przewód przyłączeniowy 3x0,75 mm<sup>2</sup>, długość 1900 mm, z końców przewodu ściągnięta izolacja. Stopień ETM można bez problemu ustawiać od wierzchu oprawy. W zakresie dostawy komplet do montażu zwieszakowego z regulacją wysokości.

**CHARAKTERYSTYKA**

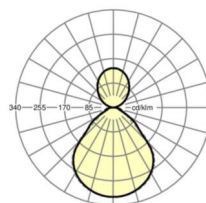
Numer katalogowy	65721014175
Numer EAN	4020863453634
Numer taryfy celnej	94051190
Znak jakości	IP 20, Klasa ochrony I, BAP 65°<3000, ENEC10 VDE, F, Indoor, CE
Klasa odporności IK	IK03
Temperatura otoczenia	ta 25°C
Okres gwarancji	5 lata
Możliwość dofinansowania ze środków państwowych	BEG – dofinansowanie do domów energooszczędnych (ważne tylko dla Niemiec)

**ELEKTROTECHNIKA**

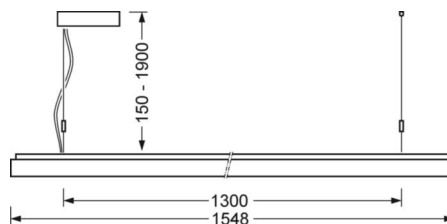
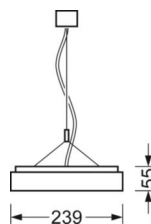
Zasilacz	Elektroniczny sterownik multilumen, 4-kroki (1 szt.)
Moc systemowa	51W-28W
Napięcie sieciowe	230V/50Hz
Automat z bezpiecznikami (prąd rozruchowy)	15 szt./B10, 25 szt./B16, 24 szt./C10, 38 szt./C16
Klasa efektywności energetycznej/Źródło światła	C

**DEEP-LINK**

<https://www.regiolum.de/pl/article/65721014175>



Odkośnik	LED 51W 6400lm 830
ηLB	100 %
Φ ↓/↑	67 % / 33 %
UGR pop./pod.	16.0 / 16.3
BAP	65° < 3000cd/m <sup>2</sup>



**TECHNIKA ŚWIETLNA**

<b>Wypożyczenie</b>	LED, współczynnik oddawania barw/kolor światła CRI ≥ 80 / 3000K
<b>Tolerancja koloru (MacAdam)</b>	3SDCM
<b>Bezpieczeństwo fotobiologiczne (Oprawa)</b>	RG0
<b>Nominalny strumień świetlny/kroki przełączania (ETM)</b>	6400lm/50W, 5500lm/43W, 4700lm/35W, 3800lm/28W (Standardowe ustawienie 6400 lm)
<b>Trwałość LED</b>	70000h L80/B10 (Tq 25°C), 50000h L90/B50 (Tq 25°C)
<b>Wydajność oprawy</b>	136lm/W-126lm/W
<b>UGR pop./pod.</b>	16.0 / 16.3 (51W)

**MECHANIKA**

<b>Kolor obudowy</b>	srebrnoszary/jasne aluminium RAL 9006
<b>Wymiary (DxSzxW/ŚrxW)</b>	1548mm x 239mm x 55mm
<b>Masa (netto)</b>	8.5kg
<b>Rodzaj montażu</b>	Montaż pojedynczy zwieszakowy, Montaż pasm świetlnych zwieszakowych

**Wymiary**

<b>L</b>	1548 mm	Długość
<b>B</b>	239 mm	Szerokość
<b>H</b>	55 mm	Wysokość
<b>A1</b>	1300 mm	Odstęp mocowań przy montażu pojedynczym
<b>A2</b>	1424 mm	Odstęp mocowań 1. oprawa pasma świetlnego
<b>A3</b>	1548 mm	Odstęp mocowań pomiędzy oprawami w ustawieniu w paśmie świetlnym
<b>P min</b>	150 mm	Minimalna długość wieszaka
<b>P max</b>	1900 mm	Maksymalna długość wieszaka